

Informace obsažené v tomto dokumentu jsou obecným popisem dostupných technických voleb, jež nemusí být v každém jednotlivém případě součástí přístrojů a mohou být změněny bez předchozího upozornění.

Slovní a obrazová ochranná známka Bluetooth je vlastnictvím společnosti Bluetooth SIG, Inc. Společnost Signia GmbH užívá těchto ochranných známek ve všech případech na základě licence. Ostatní ochranné známky a obchodní značky patří příslušným vlastníkům těchto známek a označení.

Android a Google Play jsou obchodními značkami společnosti Google Inc.

Apple App Store je obchodní značkou společnosti Apple Inc.

### **Centrála, výrobce**

Signia GmbH  
Henri-Dunant-Strasse 100  
91058 Erlangen  
Germany

Signia GmbH je držitelem licence pro použití ochranné známky Siemens AG.

### **Distributor**

Sivantos s.r.o.  
Molákova 576/11  
186 00 Praha 8 - Karlín  
Česká republika  
Tel.: 257 328 161  
sluchadla.cz@sivantos.com

© 07.2016 Signia GmbH

**signia**

Life sounds brilliant.

# Příslušenství pro Vaše sluchadla

Zaposlouchejte se do pestrých zvuků života



[signia-sluchadla.cz](http://signia-sluchadla.cz)

Hearing  
Systems

**SIEMENS**



## Poslechový zážitek podle Vašich představ

Ráno vedete děti do školy, v poledne jdete s přáteli na oběd, večer sledujete televizi: každý den je nabitý nejrůznějšími hovory a poslechovými situacemi. Nebylo by skvělé, kdybyste mohli přenášet zvuk přímo do sluchadel, diskrétně upravovat jejich nastavení nebo je jednoduše nechat nabíjet?



Objevte pohodlná řešení  
na následujících stránkách:

### **Audio vysílání**

---

easyTek/aplikace easyTek	s. 6
VoiceLink	s. 11
TV Vysílač	s. 11

### **Dálkové ovládání**

---

miniPocket	s. 12
easyPocket	s. 13
Aplikace touchControl	s. 14

### **Nabíjení**

---

eCharger	s. 16
Adaptér do auta	s. 16

# Praktické příslušenství

Přirozený poslech plně pod Vaší kontrolou



Sluchadla Vás věrně provázejí po celý den, díky příslušenství se Vám přizpůsobí ještě více.

Pokud byste rádi měnili dálkově nastavení sluchadel, přenášeli zvuk přímo do uší nebo využili možnosti nabíjení, náš široký sortiment elegantních, praktických a jednoduše ovladatelných doplňků Vám usnadní každodenní život.

## easyTek a aplikace easyTek



aplikace  
touchControl

## TV Vysílač



VoiceLink

## Úvod



Správné příslušenství Vám umožní lépe využívat funkce sluchadel a zajistí, že nad nimi budete mít úplnou kontrolu. Volby, jako například diskrétní upravování programů a hlasitosti jednoduchým poklepáním na chytrý telefon, napojení mikrofonu na reproduktor pro jasný a zřetelný poslech nebo nabíjení sluchadel přes noc, Vám dodají osvobozující vědomí, že jste dokonale připraveni na všechny situace, které Vám život přinese.

**easyPocket**



**miniPocket**



**eCharger**



### easyTek a aplikace easyTek

Pro vynikající poslechový zážitek  
a pohodlné a diskrétní ovládání

Představte si jasnost poslechu, při kterém jsou zvuky telefonního hovoru, televizního vysílání či hudby přenášeny přímo do sluchadel. Vysílač easyTek™, navržený k nošení okolo krku na oblečení nebo schovaný pod ním, toho ale dokáže daleko víc. Nejenže Vám zajistí přirozený poslech vysíláním zvuku přímo do uší, můžete ho používat i jako dálkový ovladač sluchadel. Budete tak mít Váš poslech také plně pod kontrolou. Pokud navíc vysílač propojíte s aplikací easyTek™, dostupnou pro chytré telefony se systémy Android a iOS, můžete diskrétně měnit nastavení poslechových programů a hlasitosti přímo na svém telefonu.



easyTek a aplikace easyTek



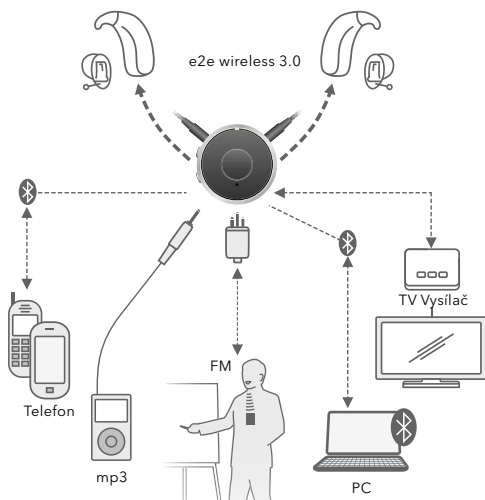
# easyTek

Moderní zařízení se snadným ovládáním

Bezdrátová sluchadla lze snadno proměnit na vysoce kvalitní stereo sluchátka. Chytré multifunkční tlačítko easyTek vypne a zapne, dokáže ale také přijmout telefonní hovor, měnit poslechové programy nebo plynule přepínat mezi hudebním přehrávačem, televizí a dalšími zařízeními. To vše jednoduchým stisknutím.

Lehce ovladatelná tlačítka hlasitosti Vám umožní rychle upravovat hlasitost sluchadel. LED kontrolky zase přinášejí informace o stavu vysílače, signalizují například, kdy je nutné nabít baterii vysílače.

Audio vysílání:



easyTek Vám umožní propojit sluchadla s iPhonem, iPadem a všemi zařízeními se systémem Android nebo funkcí Bluetooth.

## Audio vysílání

Detailní popis easyTeku





- 1 Multifunkční tlačítko
- 2 Šňůrka okolo krku/anténa
- 3 Otvory mikrofonu
- 4 LED kontrolky pro signalizaci stavu
- 5 Porty pro napojení šňůrek/antény
- 6 Tlačítka pro nastavení hlasitosti
- 7 Port pro audio přístroje s konektorem 3.5 mm
- 8 Port pro FM přijímač
- 9 Tlačítko reset
- 10 Micro-USB port pro nabíjení

# Párování easyTeku

Jednoduché a rychlé

Před prvním použitím vyžaduje easyTek spárování se sluchadly a s ostatními zařízeními. Párování je jednoduché - jak můžete vidět na další straně.



### Párování easyTeku se sluchadlem

---



**1. krok:**

Nasaďte si easyTek okolo krku. Zapněte easyTek stisknutím tlačítka **1**, dokud se nerozsvítí zelená kontrolka **5**.



**2. krok:**

Nasaďte si sluchadla a zapněte je. Zelená kontrolka **5** krátce zabliká a potom zhasne. Nyní jsou přístroje spárovány.

### Párování easyTeku se zařízeními s Bluetooth

---



**1. krok:**

Zapněte easyTek stisknutím tlačítka **1** a několik sekund ho podržte. Pokud nezačne blikat modrá kontrolka **4**, stiskněte současně tlačítka **1** a **2**, až začne kontrolka problikávat.



**2. krok:**

Na zařízení, které chcete spárovat, zapněte funkci Bluetooth. Vyhledejte a zvolte zařízení easyTek. Modrá kontrolka **4** krátce problikne a potom zhasne.

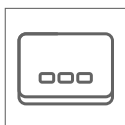
### Párování easyTeku s TV Vysílačem

---



**1. krok:**

Zapněte easyTek stisknutím tlačítka **1** a zároveň ho několik sekund držte stisknuté. Stiskněte zároveň tlačítka **1**, **2** a **3**, dokud nezačne blikat modrá kontrolka **4**.



**2. krok:**

Zapněte TV Vysílač ve vzdálenosti 1m od easyTeku a počkejte, až bude proces párování dokončen. Ten trvá přibližně 2 minuty. Modrá kontrolka **4** přestane blikat a zůstane svítit.

# Aplikace easyTek

Více soukromí, více pohodlí,  
více možností



Aplikace easyTek dodává vysílači easyTek ještě více funkcí, zároveň však zajišťuje více soukromí.

V aplikaci easyTek, která svými parametry výrazně přispívá k funkčnosti easyTeku, můžete snadno sledovat stav sluchadel, vybírat zdroje zvuku nebo sluchadla dálkově ovládat. Rozhraní aplikace Vám umožní rychlé změny hlasitosti, úpravy basů a výšek a volby poslechových programů. A protože všechny tyto úpravy provádíte na chytrém telefonu, bude to vypadat, jako byste si místo nastavování sluchadel právě četli zprávy.



## Hlavní stránka

Hlavní stránka aplikace easyTek Vám nabízí rychlý přístup ke všem důležitým úpravám.



## Funkce sluchadel

Díky jasně uspořádanému rozhraní máte možnost cíleně ovládat funkce sluchadel.



Více informací ke stažení aplikace naleznete na str.15.

### Další audio vysílače

Pro jasnější poslech doma i na veřejnosti



#### VoiceLink

K easyTeku lze bezdrátově připojit také mikrofon VoiceLink™. Pokud řečník mluví do mikrofonu, jeho projev se přenáší přímo do sluchadel. To je užitečné zejména v náročných poslechových situacích, např. při poradách, prezentacích nebo na konferencích.



TV Vysílač

#### TV Vysílač

Pokud Vaše televize nedisponuje funkcí Bluetooth, budete ke spárování easyTeku s televizí potřebovat TV Vysílač\*. Propojení Vám umožní přinášet zvuky televizního vysílání přímo do sluchadel, a přinese Vám tak plnohodnotný zážitek z Vašich oblíbených televizních programů.

\* K dispozici od podzimu 2016.



### miniPocket

Diskrétní ovládání pevně  
ve Vašich rukou



Pokud je pro Vás ovládání pomocí chytrého telefonu nebo velkého dálkového ovladače nevyhovující, miniPocket™ svou diskrétností a funkcí představuje ideální řešení. Tento ovladač je tak malý, že ho můžete nosit zavěšený na klíčenku, ale zároveň pomocí něho dokážete ovládat všechny nezbytné funkce.

Detailní popis miniPocketu



- 1 Reproduktor
- 2 LED kontrolka stavu
- 3 Tlačítka ovládání hlasitosti
- 4 Pojistka
- 5 Tlačítka ovládání programů
- 6 Zadní strana: Bateriová přihrádka
- 7 Zadní strana: Otvor na klíčenku



easyPocket

### easyPocket

Elegantní easyPocket™ s velkými tlačítky a displejem umožňuje ovládání jednotlivých prvků sluchadla snáze než kdykoliv předtím.



# Aplikace touchControl

Maximálně diskrétní



Proměňte svůj chytrý telefon na diskrétní dálkový ovladač sluchadel: aplikace touchControl™ přináší k Vaším rukám vysokou úroveň ovládání.



## Úpravy hlasitosti a programů

Díky snadným a diskrétním úpravám se přizpůsobíte všem poslechovým podmínkám.



## Programové menu

Programové menu se skládá z přehledného seznamu jednotlivých poslechových programů.

# Instalace aplikací

Snadno dostupné a jednoduše ovladatelné

Aplikaci easyTek nebo touchControl si můžete do telefonu se systémem Android a iOS stáhnout z Google Play Store či Apple App Store. A to nejlepší nakonec: aplikace jsou ke stažení zdarma!

### 1. krok:



Jste-li vlastníkem telefonu se systémem Android, ujistěte se, že máte účet na Google Play Store. Vlastníte-li telefon iPhone, budete potřebovat účet na Apple App Store.

### 2. krok:



Pomocí chytrého telefonu se přihlašte na Google Play Store, nebo Apple App Store. Vyhledejte aplikaci easyTek, nebo aplikaci touchControl.

### 3. krok:



Pro instalaci aplikace postupujte podle instrukcí svého chytrého telefonu.

### 4. krok:



Zkoušením nové aplikace objevíte, jak snadno můžete svá sluchadla ovládat. Pokud budete mít jakékoliv otázky, neváhejte nás kontaktovat.

### Nabíječka eCharger

Vždy plná energie



**eCharger**

Dodejte svým sluchadlům novou energii: nabíječka eCharger sluchadla přes noc nabije a vysuší, takže se nemusíte starat o výměnu baterií.

### Adaptér do auta

eCharger nyní i na cesty



**Adaptér do auta**

Nový adaptér do auta Vám umožní vzít si nabíječku eCharger sebou na cesty. Sluchadla snadno dobijete v autě připojením nabíječky k adaptéru, a v cíli tak budou Vaše sluchadla plná energie.



Pokud váháte, zda-li je vybrané příslušenství kompatibilní s Vaším sluchadlem, neváhejte se na nás obrátit. Spojení naleznete na zadní straně této brožury.