

Jak radiowiec poradził sobie z niedosłuchem?



Wojciech Padjas jest dziennikarzem muzycznym i winylowym melomanem, u którego wykryto poważny niedosłuch. Problemy ze słyszeniem to ogromne wyzwanie. Szczególnie dla kogoś, kto pasjonuje się muzyką i używa słuchu do pracy.

Bez aparatów słuchowych nie był w stanie normalnie funkcjonować. Nie mógł swobodnie rozmawiać ani cieszyć się ulubionymi nagraniami. Jak sam mówi, teraz dzięki aparatom „słyszy inaczej, ale równie pięknie”. Jednak „wyjście z ciszy” nie było łatwe.

Poznaj jego historię oraz doświadczenia z ubytkiem słuchu i aparatami słuchowymi. Zeskanuj kod QR aparatem w smartfonie lub wejdź na stronę:

www.signia.net/niedosluch-radiowca



Aparaty słuchowe są przeznaczone do poprawy słyszenia u osób z ubytkiem słuchu. Akcesoria i aplikacje do aparatów słuchowych są przeznaczone do używania z aparatami słuchowymi.

Producent: WSAUD A/S

Podmiot prowadzący reklamę: Sivantos Sp. z o.o.

© 03.2024 WSAUD A/S



„Bez muzyki nie da się żyć. Bez aparatów chyba też.”

WOJCIECH PADJAS



Aparaty słuchowe
Pure Charge&Go AX
z przenośną ładowarką



To jest wyrób medyczny.
Używaj go zgodnie
z instrukcją używania lub etykietą.



Jak „wyjść z ciszy”? Najważniejsze rady

Założenie aparatów słuchowych może być szokiem. Nagle zderzamy się z bogactwem świata dźwięków. Potrzeba czasu, żeby się do nich przyzwycząić.

Wykonaj pomiar ucha rzeczywistego (REM).

Pozwala on protetykowi słuchu idealnie dopasować aparaty do indywidualnej budowy uszu.

Testuj możliwości aparatów słuchowych:

- Korzystaj z nich w różnych sytuacjach i warunkach
- Używaj programów np. do słuchania muzyki.
- Przesyłaj dźwięk z telefonu i telewizora prosto do aparatów przez Bluetooth.
- Wykorzystuj aplikację i Asystenta Signia, żeby poprawić brzmienie.
- Wróć do protetyka słuchu na dostrojenie aparatów.

Słuchaj muzyki i rozmawiaj, żeby nauczyć się słyszenia w aparatach. Powiedz bliskim, że mogą mówić ciszej.






Zadbaj o odpowiednie warunki akustyczne.


Dawaj swoim uszom odpocząć. Zadbaj o miękkie meble, dywany i zasłony. Unikaj gołych ścian.



Jak dbać o aparaty słuchowe?

Aparat słuchowy należy odpowiednio pielęgnować, żeby służył jak najdłużej bez problemów.

-  **Stosuj tylko baterie do aparatów słuchowych.**
Inne mogą uszkodzić aparat. Miej pod ręką zapasowe.
-  **Nie rozładowuj całkowicie akumulatorów.**
Ładuj aparaty każdego wieczora. Jeżeli posiadasz ładowarkę przenośną – zawsze noś ją przy sobie.
-  **Uważaj na wilgoć i środki chemiczne.**
Zdejmuj aparaty przed użyciem kosmetyków i perfum. Regularnie osuszaj je np. przy pomocy kapsułek osuszających albo specjalnego urządzenia. Nigdy nie susz aparatów na grzejniku albo słońcu.
-  **Pamiętaj o czyszczeniu aparatów.**
Woskowina może zatkać otwory mikrofonu lub słuchawki. Zadbaj o zapas środków do higieny aparatów słuchowych oraz wymiennych filtrów.
-  **Chroń aparaty przed uszkodzeniem.**
Trzymaj je poza zasięgiem zwierząt i dzieci. Nigdy nie próbuj naprawiać aparatów samemu.

 **Pozostań w kontakcie z protetykiem słuchu.**
Chętnie Ci doradzi, dostroi aparaty słuchowe i wykona profesjonalny przegląd.